



smicval
Libournais Haute-Gironde

RAPPORT ANNUEL 2017

AG du 27 juin 2017

Présentation du Rapport Annuel

Un rapport qui répond à un nouveau décret d'application

Suivant le décret n° 2015-1827, au-delà de l'obligation de présentation du Rapport Annuel en conseil municipal, **les communes doivent le rendre disponible sur leur site internet** (si existant)

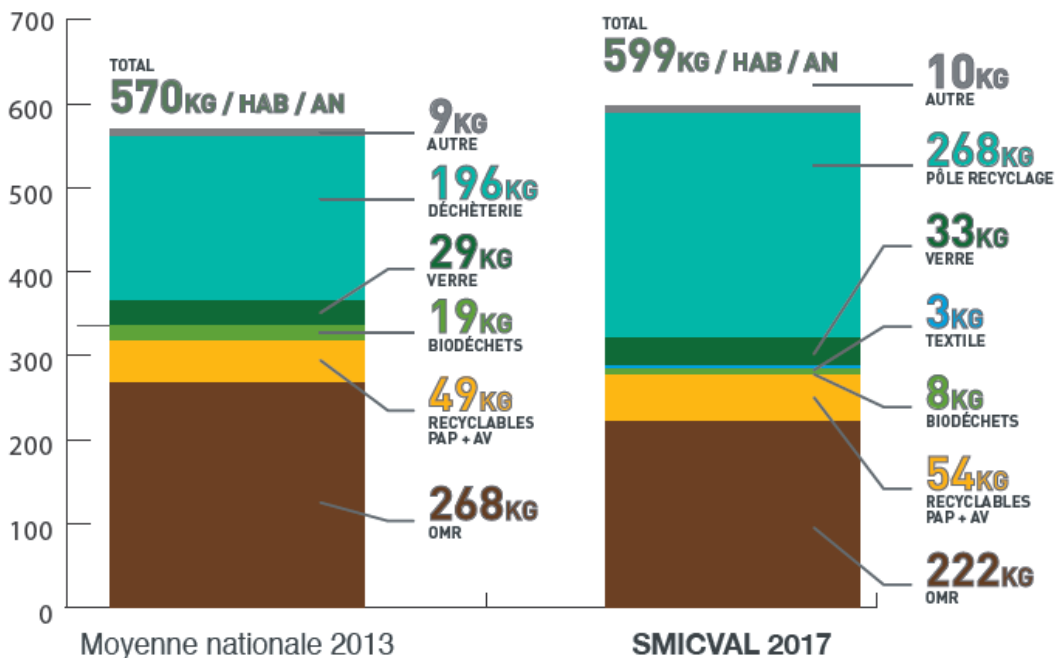
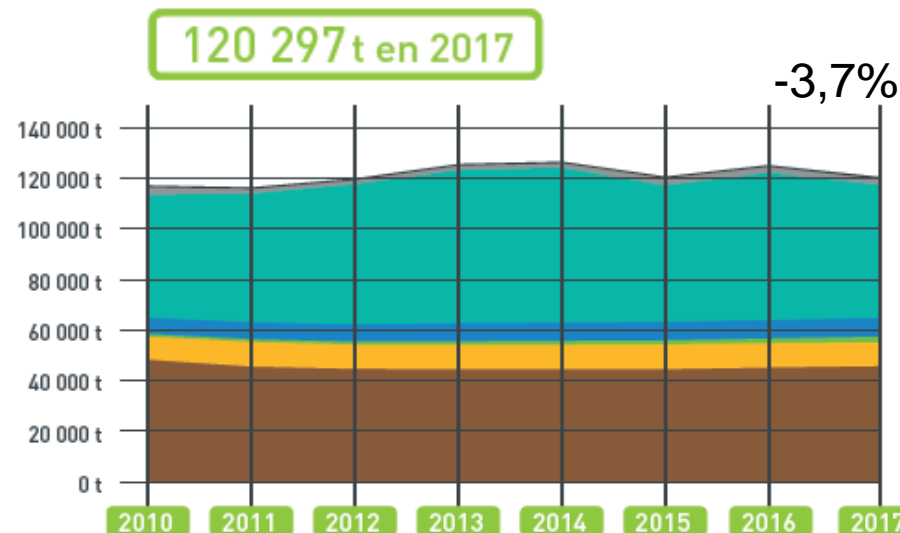
Pour rappel, les communes de plus de 3500 habitants doivent le porter à connaissance du public (affichage par ex)



OR 1 : Assurer un service de qualité, adapté pour plus de proximité



Des tonnages globaux et en ratio/hab. sont en baisse de -4%



• L'amélioration du service a été au cœur des préoccupations du smicval avec plusieurs grandes opérations comme l'Opération Evolution, les travaux de modernisation des Pôles Recyclage.

• Les tonnages en pap sont stables, les tonnages en Pôle Recyclage chutent (-10%) tous les flux majeurs baissent

*derniers chiffres ADEME disponibles, édités en 2015

Orientation 2 : Contribuer au développement du territoire

Les **études et les tests** se poursuivent ,
une trentaine de projets sont suivis.

Le **développement de l'économie
circulaire** au SMICVAL et sur son territoire
se structure

Le Smicval a également fortement
contribué à la **Feuille de Route Economie
Circulaire** : Présidence par M. Marois
d'un atelier.



Orientation 3 : renforcer la prévention et le recyclage dans le respect de la réglementation

Des tonnages qui atteignent leur niveau le plus bas depuis 5 ans.

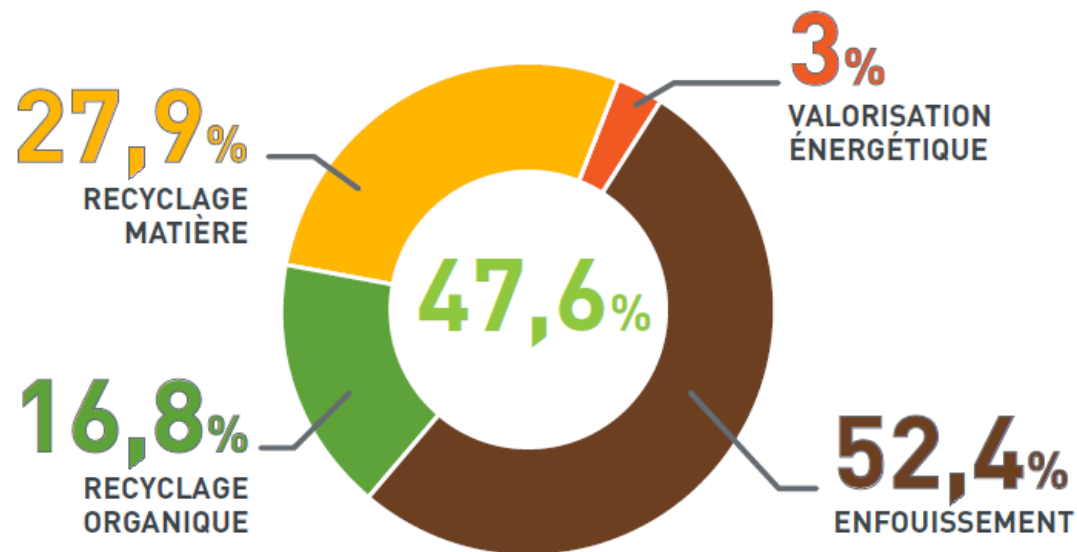
Les DMA baissent de -5% en 3 ans mais leur niveau reste loin de l'objectif de la Loi TECV.

534 kg/hab



-1,7%
des DMA*

Objectif de la Loi TECV
-10% en 2020



Objectif de la Loi TECV
55% en 2020

Le taux de valorisation augmente, grâce à de nouvelles filières : CSR, plâtre, films plastiques

Avec l'Opération Evolution, on constate déjà quelques effets en fin d'année :
+38% de restes alimentaires, -9% d'OMR et +3% de recyclables

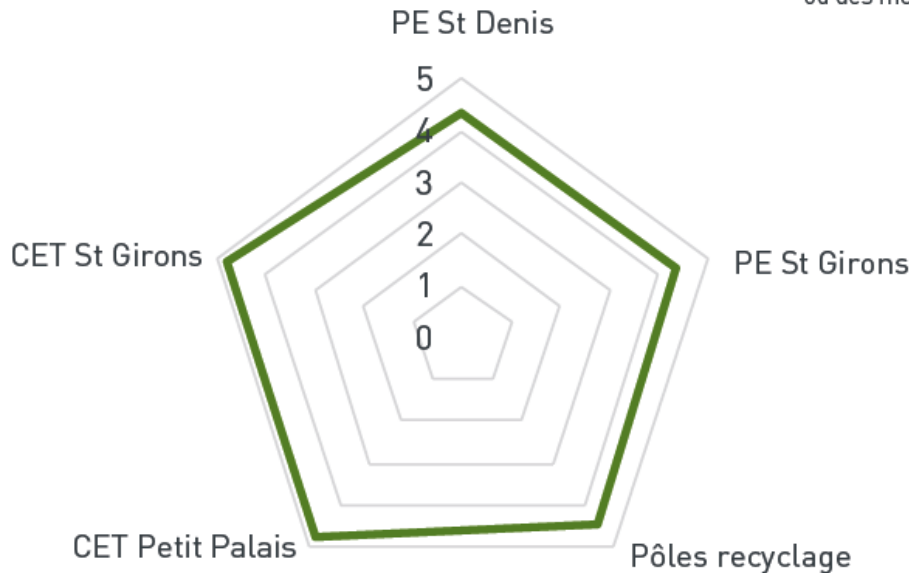
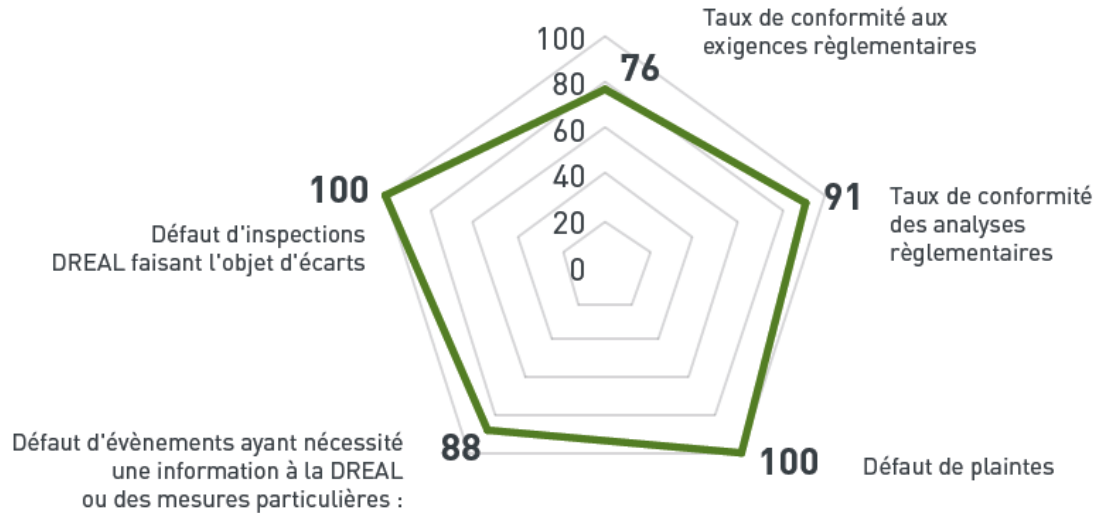
Orientation 4 : Protéger l'environnement et réduire notre impact

Maîtrise des CET : aucun incident, 0 plainte

Biodiversité sur le Pôle Environnement : en augmentation

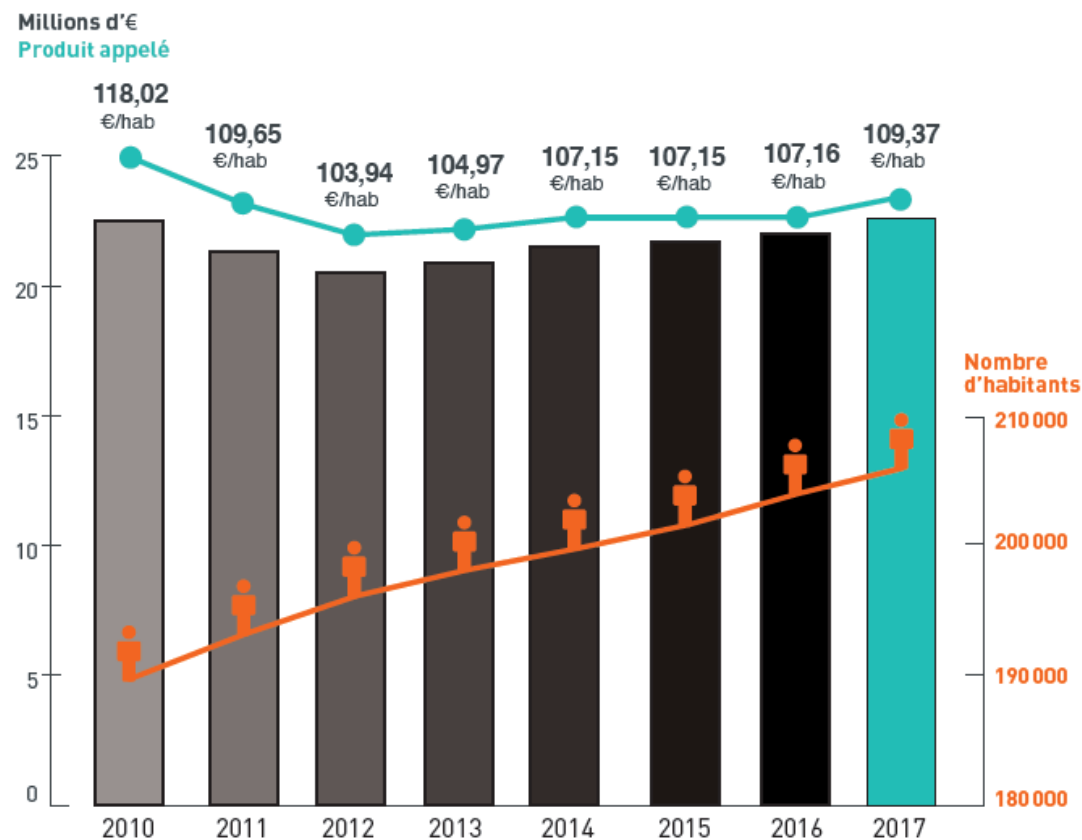
Surveillance, maîtrise et vigilance sur tous les aspects mais pas de réel action pour limiter l'impact de notre activité sur l'environnement

» Indicateurs ICPE



Or 5 : Maîtriser durablement la fiscalité en maintenant une gestion saine

Produit appelé de 109,37€/habitant
(effort fiscal de +2,21€/hab. pour le Plan de Modernisation des Pôle Recyclage)



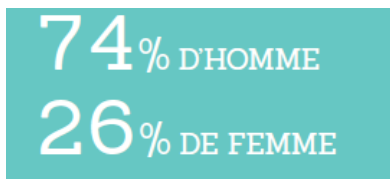
- **Bonne santé financière :**
 - Taux d'épargne brute : 9,6 %
 - Capacité de désendettement : 9 ans

Dynamique de la Redevance Spéciale : +8%

Un effet de l'application du contrôle d'accès et du paiement des professionnels en Pôle Recyclage :

+64% des recettes en PR
-30 kg/hab. Et -11% de fréquentation

OR 6 : Assurer le progrès social et de meilleures conditions de vie au travail



- des **indicateurs sociaux mitigés**
 - Une légère hausse de l'absentéisme
 - Une accélération de la professionnalisation et de la mutation des métiers (en PR essentiellement)
 - Un nombre d'accidents et un taux de fréquence en baisse, mais un taux de gravité en hausse.

Taux d'absentéisme : 14,02%

INDICATEURS	2016	2017
TF1 (Accidents avec arrêt)	113,5	97,6
TG (Taux de gravité)	<p>3,9</p>	<p>4,2</p>

* Moyenne Nationale

Les objectifs Territoire Zéro Déchet, Zéro Gaspillage

» Réduction des déchets produits

Obj. 1



Des efforts à poursuivre
pour les atteindre

» Tri à la source des biodéchets

Obj. 3



100%
DE TRI À LA SOURCE
DES BIODÉCHETS
en 2020



42,4%
DE TRI À LA SOURCE
DES BIODÉCHETS
en 2017

» Taux de valorisation

Obj. 2



48,1%
TAUX DE
VALORISATION
en 2020



47,6%
TAUX DE
VALORISATION
en 2017